

Voorjaarbloeiers Bloembollen

Zo plant je bollen:



Maak een gat, ongeveer tweemaal zo diep als de bol hoog is. Leg de bol, of meerdere bollen erin.



Maak het gat weer dicht met aarde. Geef de bollen na het planten water, zodat ze gaan groeien.



GENIET!
























Wanneer planten?

Voorjaarsbloeïende bloembollen zoals tulpen, narcissen en hyacinten plant je in het najaar, vanaf september tot december, bij voorkeur vóór de eerste nachtvorst.

Waar te planten?

Bollen kun je op verschillende manieren planten: verspreid in een border, in groepjes bij elkaar, tussen het gazon of op het terras of balkon in een pot of bloembak.

CULTIVAR	JAN	FEB	MRT	APR	MEI	JUNI	JULI	AUG	SEP-DEC
TULPEN									<p><i>Planttijd</i></p> 
HYACINTEN									
NARCISSEN									
CROCUS									
SIERUI (ALLIUM)									
BLAUWE DRUIFJES (MUSCARI)									
SNEEUWKLOKJE (GALANTHUS)									
WINTERAKONIETEN (ERANTHIS)									
KIEVITSBLOEM (FRITILLARIA MELEAGRIS)									
KEIZERSKROON (FRITILLARIA IMPERIALIS)				